

# 112 年工廠校正及營運調查網路填報

網填系統客服:0809-080-731、0809-080-732

## 首次使用說明

### 目 錄

一. 系統適用環境.....	1
二. 改採書面填報填寫之狀況.....	1
三. FireFox 瀏覽器登入失敗 .....	2
四. 系統登入方式.....	8
五. 忘記密碼.....	9

歡迎使用工廠校正及營運調查網路填報系統。

## 一、系統適用環境：

建議使用 Windows 作業系統內附之 Edge 瀏覽器，螢幕解析度則以 1280\*700 之間效果最好。

## 二、改採書面填報填寫之狀況

1. 工廠隸屬之事業主體變更且從事非原登記之產業類別，請與調查員聯繫，或於資訊公告區洽詢各縣市聯絡窗口。
2. 本次校正地址(110)勾選 3. 新址，(3-1)原因說明勾選
  - a. 門牌整編，但本次校正地址與縣市鄉鎮代碼不符。
  - b. 遷址及其他。

### 三、FireFox 瀏覽器登入失敗

FireFox 無法登入 <https://ipcw-dmz.moea.gov.tw/IPCWEB/>。



請匯入最新版的政府憑證，下載網址 <http://gca.nat.gov.tw/repository/Certs/GCA2.cer>

步驟 1：請連線至 GCA 政府憑證管理中心下載/儲存最新版憑證



步驟 2：點選左上角 訊息公告及儲存庫/儲存庫

政府憑證管理中心

關於GCA

訊息公告及儲存庫

最新訊息

- 歷史公告
- GCA簽發統計資料
- 儲存庫
- 服務收費標準
- 憑證屆期重新申請通知

憑證申請

憑證及IC卡相關作業

表單及資料下載

憑證應用

常用問答集

客戶服務專區

電子憑證應用程式介面

首頁 > 訊息公告及儲存庫 > 儲存庫

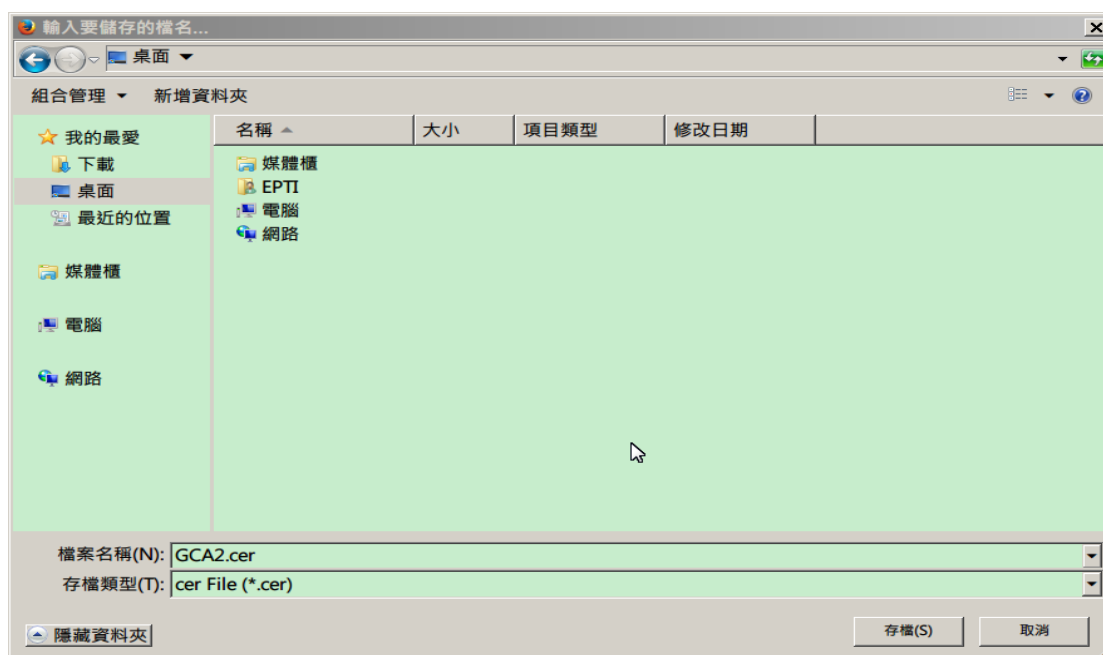
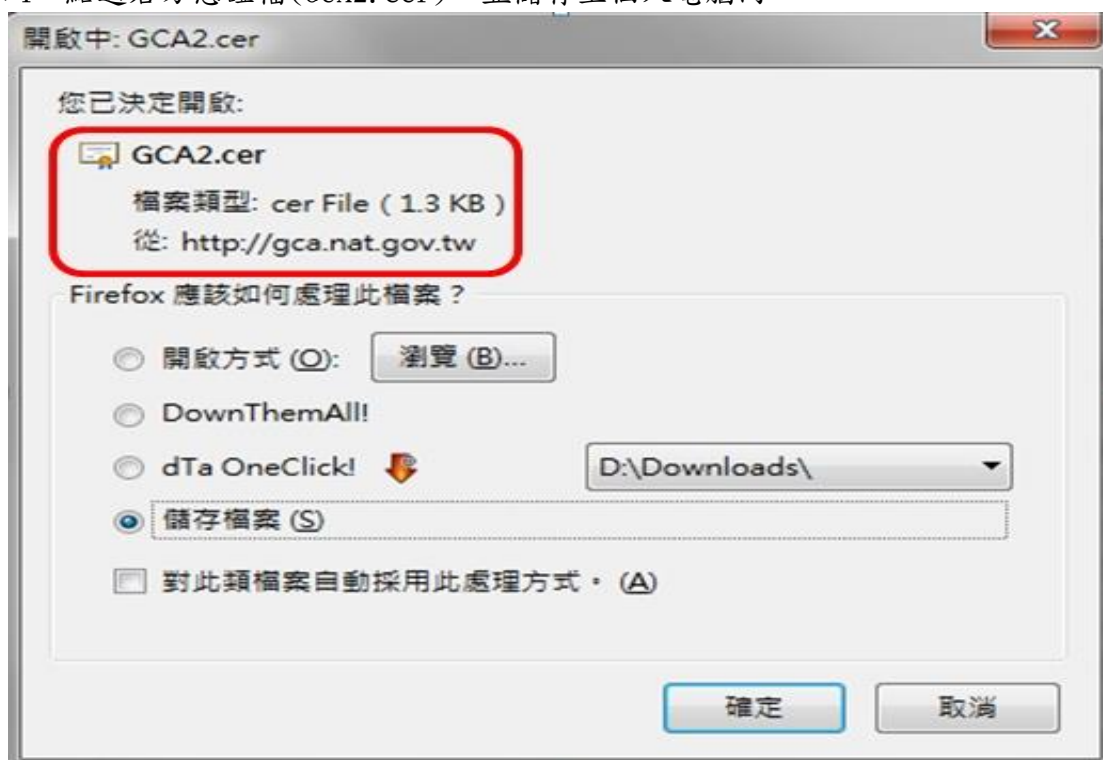
### 儲存庫

檔案名稱	檔案說明	檔案下載
政府憑證管理中心外部稽核結果	政府憑證管理中心營運依照美國會計師公會(AICPA)及加拿大會計師公會(CICA)所訂定之憑證認證稽核標準(WebTrust for Certification Authorities Criteria)，並取得外部稽核結果。	
原中央政府機關(構)級單位之有效憑證清單	原名中央政府機關及單位組織資訊改遷前所持有之有效憑證清單之檔案連結	
100年5月1日起進行廢止舊名稱IC卡類憑證	因應名改制縣市已順利完成直轄市改制作業，政府憑證管理中心於100年5月1日起	

步驟 3：向下搜尋第二代 GCA 憑證下載

政府憑證管理中心憑證實務作業基準	說明GCA提供憑證服務之相關作業程序 版本：1.6版 核定日期：103年05月20日 核定文號：經高字第10900409150號	
第一代GCA憑證下載	政府憑證管理中心(GCA)，自身憑證下載 (憑證效期：2003年3月3日至2023年3月3日)	
第二代GCA憑證下載	政府憑證管理中心(GCA)，自身憑證下載 (憑證效期：2013年1月31日至2033年1月31日)	
GCA OCSP Server 舊憑證下載	GCA OCSP Server的憑證使用期限至2012年10月29日屆期，如應用系統需使用OCSP服務，請下載最新的OCSP憑證。	
GCA OCSP Server 新憑證下載	請特別注意，由於以網路下載所取得的憑證並不够安全，所以請在取得OCSP Server的憑證後，再使用真正合法的GCA本身憑	

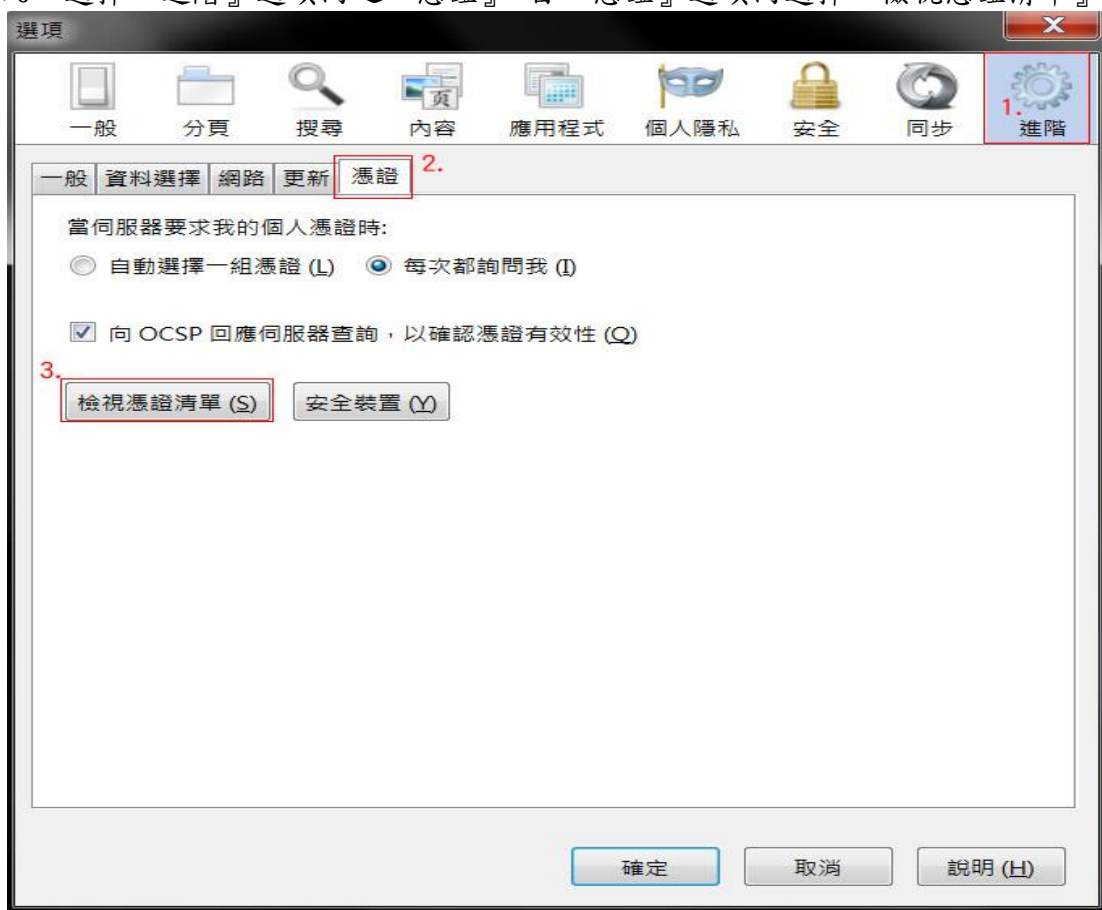
步驟 4：點選右方憑證檔(GCA2.cer)，並儲存至個人電腦內



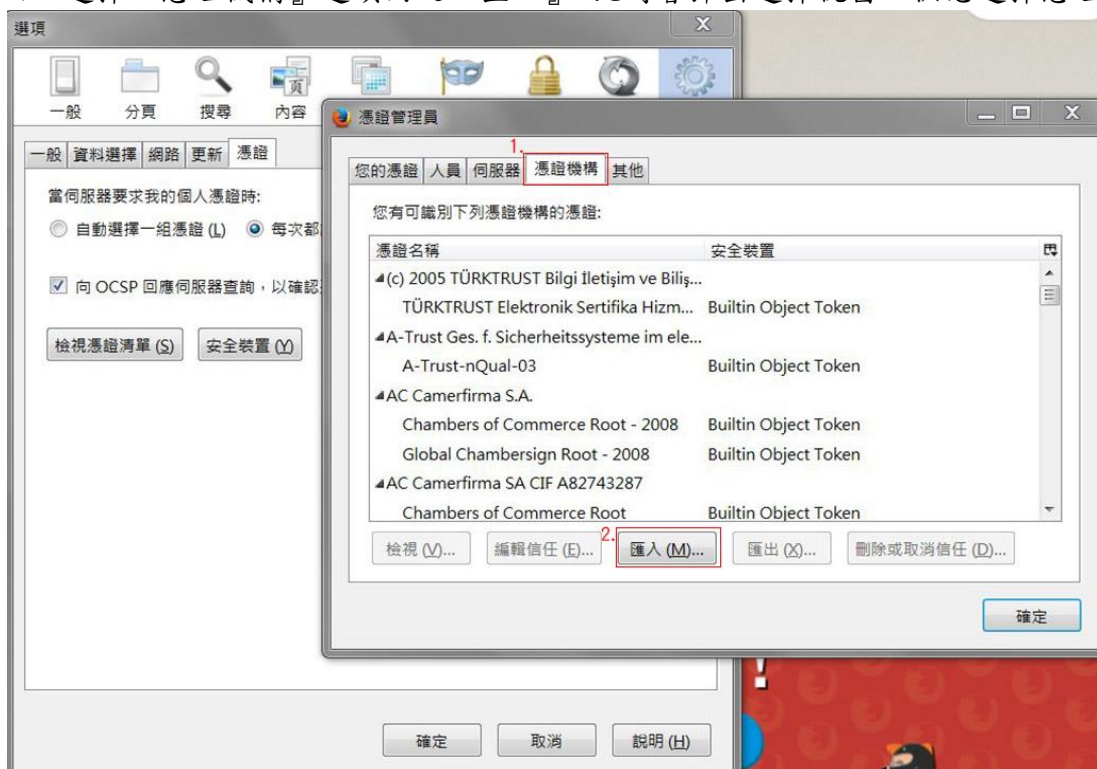
步驟 5：打開 Firefox 瀏覽器，並自工具列中選擇"選項"。



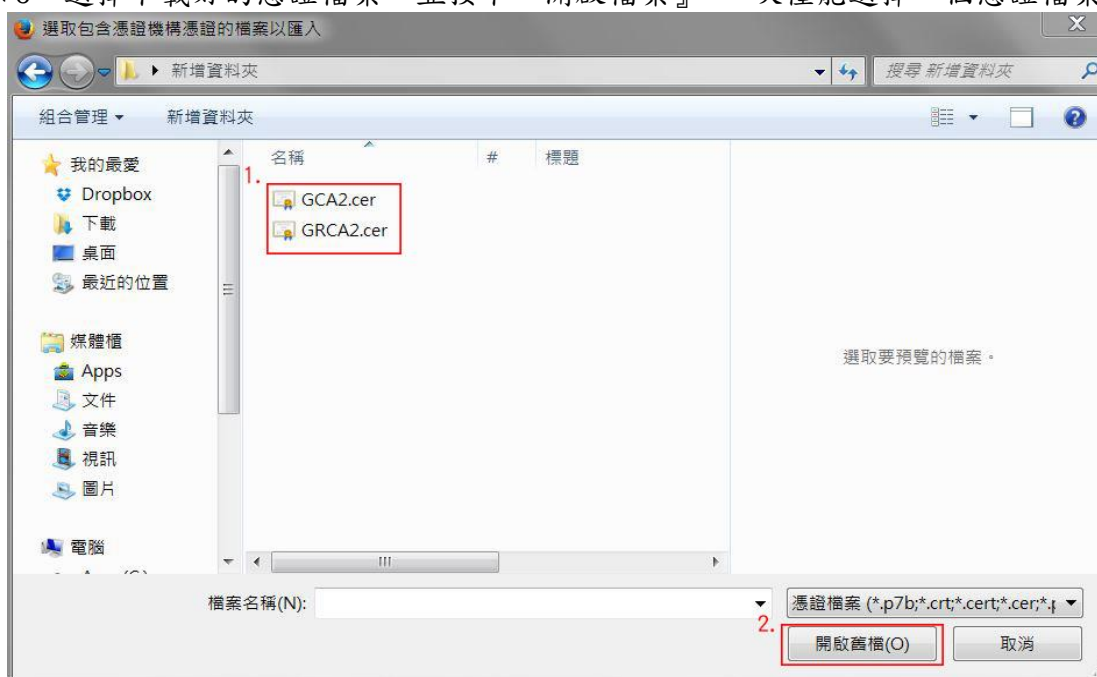
步驟 6：選擇『進階』選項內之『憑證』、自『憑證』選項內選擇『檢視憑證清單』



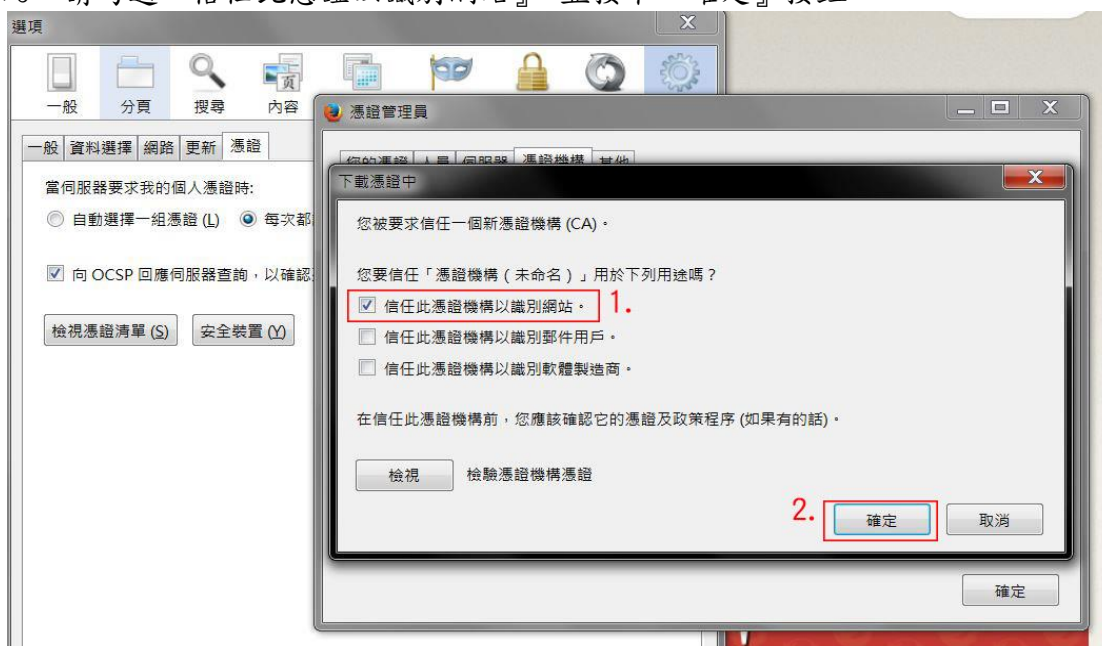
步驟 7：選擇『憑證機構』選項內之『匯入』，此時會彈出選擇視窗以供您選擇憑證檔案。



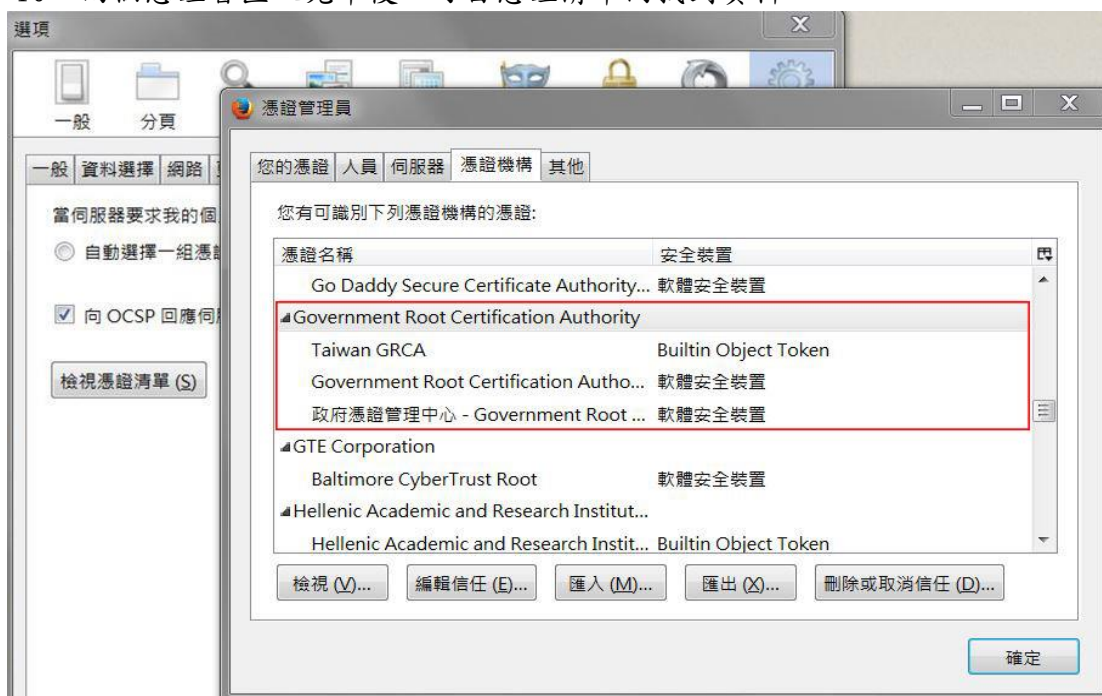
步驟 8：選擇下載好的憑證檔案，並按下『開啟檔案』，一次僅能選擇一個憑證檔案。



步驟 9：請勾選『信任此憑證以識別網站』，並按下『確定』按鈕。



步驟 10：兩個憑證皆匯入完畢後，可自憑證清單內找到資料。

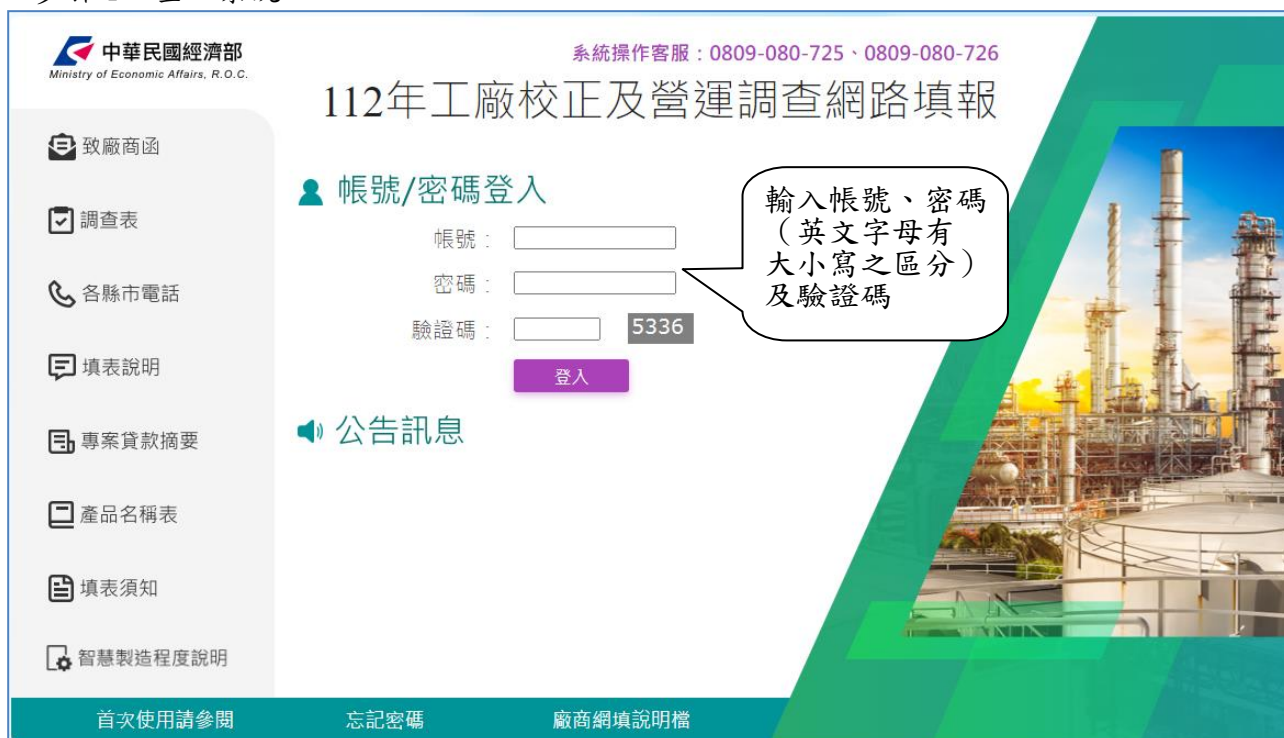


步驟 11：按下『確定』，此時憑證已匯入完畢，關閉整個火狐瀏覽器後再重新開啟，即可重新連結登入所有 GOV.TW 的 https 網站，應可正常顯示系統登入。



## 四、系統登入方式【帳號/密碼登入】

【帳號/密碼登入】  
 步驟 1：登入系統。



如果密碼連續錯誤達系統設定次數時，致該帳號被停用，請電客服專線 **0809-080-731** 或 **0809-080-731**，進行帳號重新啟用設定。

步驟 2：修改密碼。



## 五、忘記密碼

中華民國經濟部  
Ministry of Economic Affairs, R.O.C.

系統操作客服：0809-080-725 · 0809-080-726

### 112年工廠校正及營運調查網路填報

致廠商函  
調查表  
各縣市電話  
填表說明  
專案貸款摘要  
產品名稱表  
填表須知  
智慧製造程度說明

帳號/密碼登入

帳號：

密碼：

驗證碼： 8505

登入

公告訊息

首次使用請參閱 **忘記密碼** 廠商網填說明檔

中華民國經濟部  
Ministry of Economic Affairs, R.O.C.

### 112年工廠校正及營運調查網路填報

忘記密碼

輸入帳號及電子信箱

帳號：

電子信箱：

密碼提示 回登入畫面

2

3

# 112年工廠校正及營運調查網路填報



## 忘記密碼

帳號: \$02000303

信箱: aa@vb.cc.dd

4

重設密碼

回登入畫面

密碼提示: aa

若無法由密碼提示得知密碼，請執行『重設密碼』。  
系統將會自動幫您重設回初始密碼。

出現密碼提示，仍無法知道密碼請按『重設密碼』否則按『回登入頁』，重新輸入帳號及密碼。

